

## INTRODUCTION

L'Annexe L au Code Sportif International stipule, à compter de 2022, que toutes les personnes qui demandent pour la première fois une Licence Internationale pour Pilotes doivent suivre un module d'apprentissage en ligne *Formation sur la Sécurité des Pilotes*.

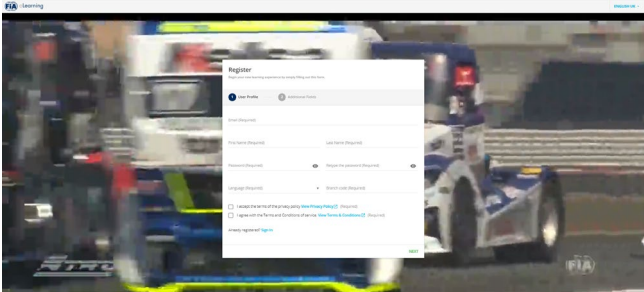
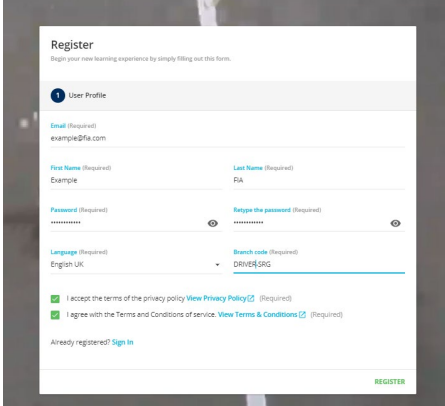
Ces modules ont été conçus **UNIQUEMENT** pour les personnes qui demandent pour la première fois une Licence Internationale pour Pilotes. Par conséquent, l'obligation de suivre ces modules **NE s'applique PAS** aux personnes qui détiennent ou ont détenu une Licence Internationale pour Pilotes. En outre, ces modules **NE sont PAS** destinés aux personnes qui demandent pour la première fois une Licence Nationale pour Pilotes ou aux titulaires d'une Licence Nationale qui ne souhaitent pas accéder au niveau international.

Il est important que les pilotes suivent le bon module d'apprentissage en ligne, à savoir :

LICENCE	MODULE d'apprentissage en ligne de la FIA
Internationale Circuit (ITD-C, ITC-C)	Formation sur la Sécurité des Pilotes : Circuit
Internationale Routes (ITD-R, ITC-R)	Formation sur la Sécurité des Pilotes : Routes
Internationale Junior (ITG, ITF, ITE)	Formation sur la Sécurité des Pilotes : Junior

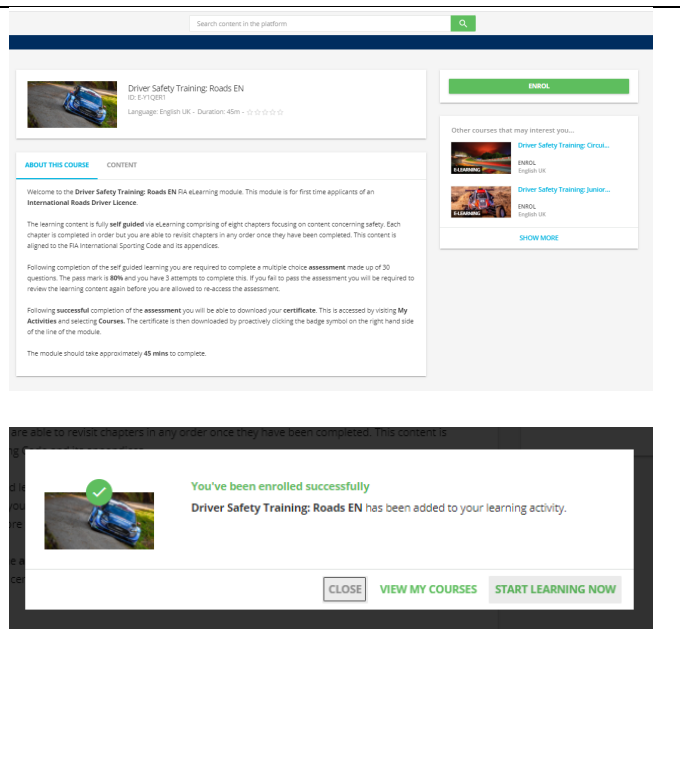
## ACCES AUX MODULES

Vous pouvez accéder aux modules à partir de n'importe quel appareil connecté à Internet. Nous vous déconseillons toutefois d'utiliser un téléphone portable, certains détails du contenu pouvant être trop petits pour être visibles. Nous recommandons donc d'utiliser au minimum une tablette, la meilleure expérience d'apprentissage étant obtenue sur un PC/ordinateur portable.

Si vous accédez à la formation en ligne de la FIA pour la première fois :	
<p>1. Cliquez sur le lien web suivant pour accéder à l'auto-inscription à la formation en ligne de la FIA :  <a href="https://elearning.fia.com/learn/register">https://elearning.fia.com/learn/register</a></p>	
<p>2. Remplissez le formulaire d'auto-inscription comme demandé.</p> <p>Le code branche que vous devez saisir est le suivant :</p> <p><b>DRIVER-SRG</b></p>	

<p><b>3.</b> Consultez votre courrier électronique (y compris votre boîte de courrier indésirable) et confirmez votre auto-inscription.</p>	<p>FW: Please confirm your registration request</p> <p> Learning Management System          To:  Learning Management System   FIA Public</p> <p>We have received your subscription request with the following information:</p> <p>UserID : email address</p> <p>To complete the registration process, please click on the link below, (or copy it in your web browser address bar)</p> <p><a href="https://elearning.fia.com/learn/user/confirm-registration/EXAMPLE">https://elearning.fia.com/learn/user/confirm-registration/EXAMPLE</a></p> <p>This request will be valid for the next 48 hours</p>
<p><b>4.</b> Connectez-vous à la formation en ligne de la FIA à l'aide de vos données de connexion.</p>	
<p><b>5.</b> Lorsque vous accédez à la formation en ligne de la FIA, vous arrivez sur une page d'accueil dédiée.</p> <p>Sous la bannière FIA eLearning, vous trouverez un catalogue de cours "<b>Driver Safety Training: First Time International Licence eLearning Modules</b>". Veuillez cliquer dessus pour ouvrir tous les modules disponibles.</p>	
<p><b>6.</b> Tous les modules disponibles s'affichent :</p> <p><b>Formation sur la Sécurité des Pilotes : Circuit</b></p> <p><b>Formation sur la Sécurité des Pilotes : Routes</b></p> <p><b>Formation sur la Sécurité des Pilotes : Junior</b></p> <p>Chaque module est disponible dans les langues suivantes, indiquées par des abréviations :</p> <ul style="list-style-type: none"> <li>- Arabe : <b>AR</b></li> <li>- Néerlandais : <b>NL</b></li> <li>- Anglais : <b>EN</b></li> <li>- Français : <b>FR</b></li> <li>- Allemand : <b>DE</b></li> <li>- Italien : <b>IT</b></li> <li>- Japonais : <b>JA</b></li> <li>- Mandarin : <b>CMN</b></li> <li>- Portugais : <b>PT</b></li> <li>- Russe : <b>RU</b></li> <li>- Espagnol : <b>ES</b></li> </ul> <p><u>Pour chaque langue, l'abréviation suit le nom du module.</u></p>	

**7.** Cliquez sur le module souhaité, lisez les instructions fournies, puis sur **ENROL** et **START LEARNING NOW**.

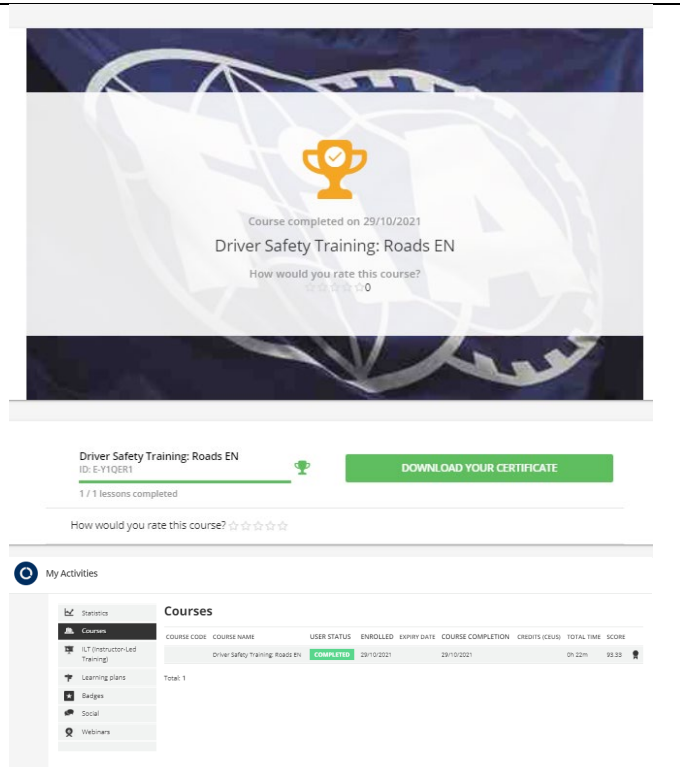


**8.** Après avoir terminé avec succès votre module, vous pourrez télécharger votre certificat :

Vous pouvez cliquer sur "FERMER" pour fermer le module et vous pouvez télécharger votre certificat en cliquant sur "**DOWNLOAD YOUR CERTIFICATE**".

**9.** OU

- Ouvrez le "**User Menu**" en cliquant sur les 3 lignes horizontales sur la page en haut à gauche,
- Cliquez sur "**My Activities**".
- Sélectionnez "**My Courses**".
- Sur le côté droit de la ligne correspondant au module que vous avez terminé se trouve une icône de certificat. En cliquant sur cette icône, vous pourrez télécharger votre certificat.



Si vous avez des questions ou besoin d'aide, veuillez contacter [elearning@fia.com](mailto:elearning@fia.com).

**Si vous avez déjà suivi une formation en ligne de la FIA :**  
 Veuillez contacter [elearning@fia.com](mailto:elearning@fia.com) pour nous faire part de votre demande. Nous enregistrerons alors votre profil dans le Catalogue des Cours. Vous serez averti lorsque cela sera fait.

### QUESTIONS FREQUEMMENT POSEES

<p><b>Q</b> : J'ai déjà été titulaire d'une Licence Internationale pour Pilotes, dois-je suivre le module ?</p> <p><b>R</b> : Non, vous n'êtes pas tenu de le faire.</p>
<p><b>Q</b> : Je n'ai jamais été titulaire d'une Licence Internationale pour Pilotes, dois-je suivre le module ?</p> <p><b>R</b> : Oui, en tant que NOUVEAU candidat à la Licence Internationale pour Pilotes, vous devez réussir le module pour la licence que vous souhaitez obtenir.</p>
<p><b>Q</b> : Je débute dans le sport automobile, puis-je suivre ces modules ?</p> <p><b>R</b> : Non, ces modules sont destinés UNIQUEMENT aux pilotes qui demandent une Licence Internationale pour Pilotes et ont été conçus pour refléter leur niveau de connaissances et d'expérience.</p>
<p><b>Q</b> : Je participe régulièrement à des épreuves de sport automobile au niveau national et je n'ai pas l'intention de courir au niveau international, puis-je suivre ces modules ?</p> <p><b>R</b> : Non, ces modules sont destinés UNIQUEMENT aux pilotes qui demandent une Licence Internationale pour Pilotes.</p>
<p><b>Q</b> : Puis-je suivre un module pour une autre discipline ?</p> <p><b>R</b> : Vous devez suivre le module qui est associé à la licence que vous demandez. Toutefois, vous pouvez suivre les autres modules si vous le souhaitez.</p>
<p><b>Q</b> : J'ai échoué trois fois à l'évaluation. Dois-je à nouveau suivre la section d'apprentissage du module ?</p> <p><b>R</b> : Oui, après trois tentatives infructueuses, vous devrez revoir le contenu d'apprentissage à nouveau.</p>
<p><b>Q</b> : Comment puis-je montrer à mon ASN que j'ai suivi le module avec succès ?</p> <p><b>R</b> : Votre certificat d'apprentissage en ligne de la FIA en est la preuve et vous devez le montrer à votre ASN à sa demande.</p>
<p><b>Q</b> : Dois-je me préparer à cette expérience d'apprentissage en ligne ?</p> <p><b>R</b> : Bien que cette expérience d'apprentissage en ligne soit autoguidée, nous encourageons les futurs titulaires d'une Licence Internationale pour Pilotes à se familiariser avec le Code Sportif International (CSI) de la FIA.</p>
<p><b>Q</b> : Je ne dispose pas d'une connexion Internet, puis-je accéder à la formation en ligne ?</p> <p><b>R</b> : Pour accéder au module d'apprentissage en ligne, vous devez disposer d'une connexion Internet stable.</p>
<p><b>Q</b> : Dois-je avoir le son pour compléter ce module ?</p> <p><b>R</b> : Non, vous n'avez pas besoin d'avoir le son pour compléter ce module.</p>